

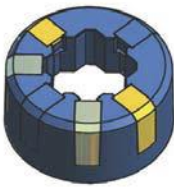
MONTAGE

van Pepperl+Fuchs en ifm op air torque aandrijvingen

Onderstaand schema geeft aan welke componenten nodig zijn voor montage en bedienen van P + F en IFM sensoren. Directe montage op de actuator en de mogelijkheid van het gebruik maken van de standaard Air Torque standindicatie.

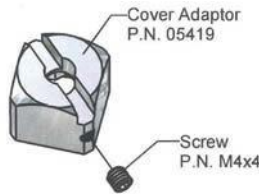


Air Torque indicatie met P+F type F25 sensor, t.b.v. AT045U t/m 301U



BENODIGD: 1 X INSERT 10419

Air Torque indicatie met P+F type F31 sensor, t.b.v. AT045U t/m 301U



P+F SCHAKELNOK BT65A
8002342220065

BENODIGD VOOR: A-COATING
8000117100001 (A-COATING)
AS ADAPTER AT045U – AT101U

IFM SCHAKELNOK E17320
8002142120001

Air Torque indicatie met P+F type F31 sensor, t.b.v. AT351U t/m AT501U

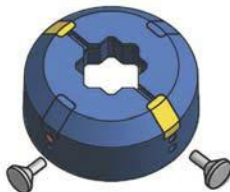


BENODIGD: 2 X RVS
SCHROEF 40319

P+F F31 SENSOR
DIRECT GEMONTEERD

MONTAGEPLAAT
8000117110003

Air Torque indicatie met P+F type F31 sensor, t.b.v. AT551U t/m AT1001U*



BENODIGD: 2 X RVS SCHROEF
40319

P+F F31 SENSOR
DIRECT GEMONTEERD

MONTAGEPLAAT 8000117110003
* AT1001U 1X ADAPTER 8000117110004