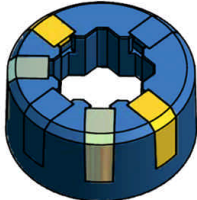


**Montage van Pepperl+Fuchs en IFM op Air Torque aandrijvingen**

Onderstaand schema geeft aan welke componenten nodig zijn voor montage en bedienen van P+F en IFM sensoren.  
Directe montage op de actuator en de mogelijkheid van het gebruik maken van de standaard Air Torque standindicatie.

**Air Torque indicatie met P+F type F25 sensor, t.b.v. AT045 t/m AT304**



Benodigd: 1x insert 10419

**Air Torque met P+F type F31 / IFM sensor, AT045 t/m AT304 met P+F / IFM schakelnok**



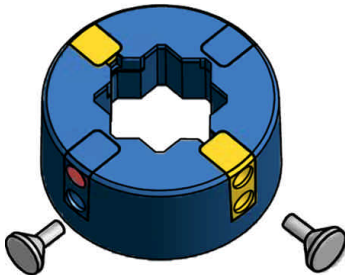
P+F schakelnok BT65  
8002342220065



IFM schakelnok E17320  
8002142120001



**Air Torque indicatie met P+F type F31 / IFM sensor, AT354 t/m AT504**



Benodigd: 2x RVS schroef 40319

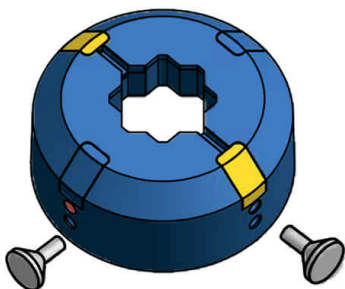


P+F F31 sensor  
direct gemonteerd



Montageplaat  
8000117110003

**Air Torque indicatie met P+F type F31 / IFM sensor, AT554 t/m AT1004\***



Benodigd: 2x RVS schroef 40319



P+F F31 sensor  
direct gemonteerd



Montageplaat  
8000117110003

\*) voor AT1004 1x extra adaptor nodig  
8000117110004